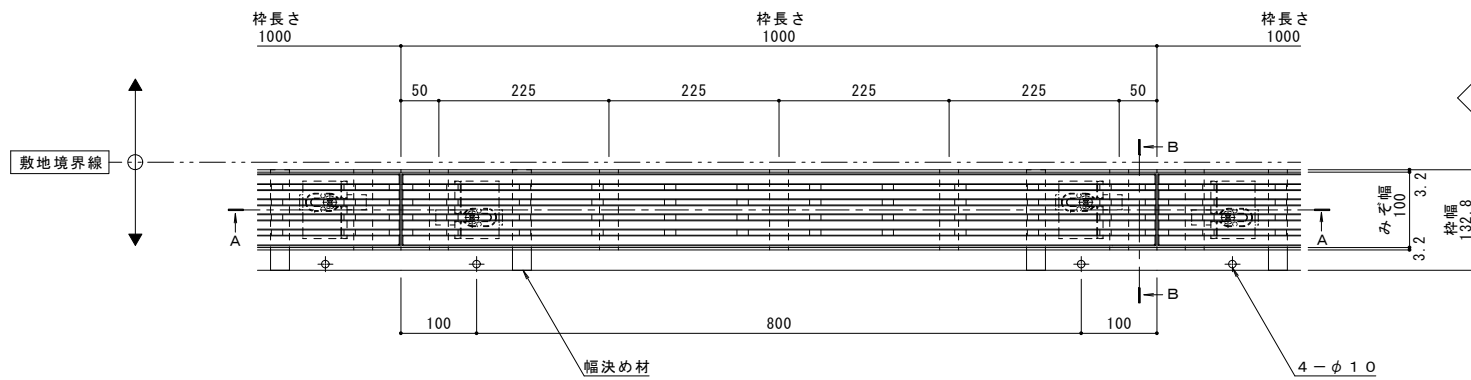


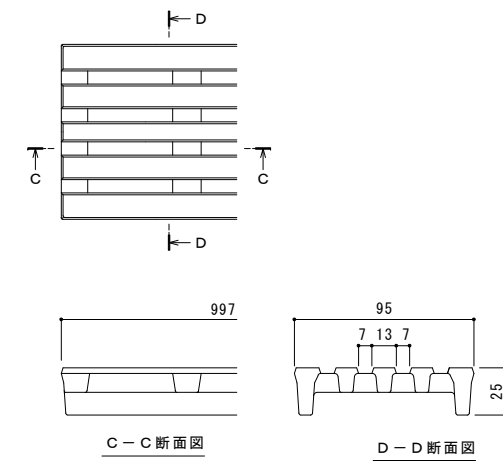
名称	鋼製溝付スリットみぞ蓋 自由勾配タイプ 境界用
側溝寸法	みぞ幅100mm みぞ深さ：枠天端より75~180mm
スリット蓋	ダクタイル鋳鉄製 FCD500 樹脂系塗装 すきま 7mm 跳ね上がり・騒音防止用ロック金具付 寸法 幅95×長さ997×高さ25
枠	スチール製 溶融亜鉛めっき 寸法 幅132.8×長さ1000×高さ200
品番	カネソウ スマートスリット スリット蓋：VGRM-1025 枠：SKFT-R5-1025 H=200

強度性能	
強度	輪荷重5トン：道路法に基づく「車両制限令」により、道路を通行する25トン以下の車両で、輪荷重5トンまでの車両の乗り入れが可能。 (敷地内使用において、T-25適合)
主な使用場所	建物内、建物敷地内、公園敷地内、車道以外で車両の乗り入れる可能性のある場所
車両進行方向	横断方向、縦断方向
衝撃係数	0
荷重	50 k N
後輪接地面積	200×500 mm

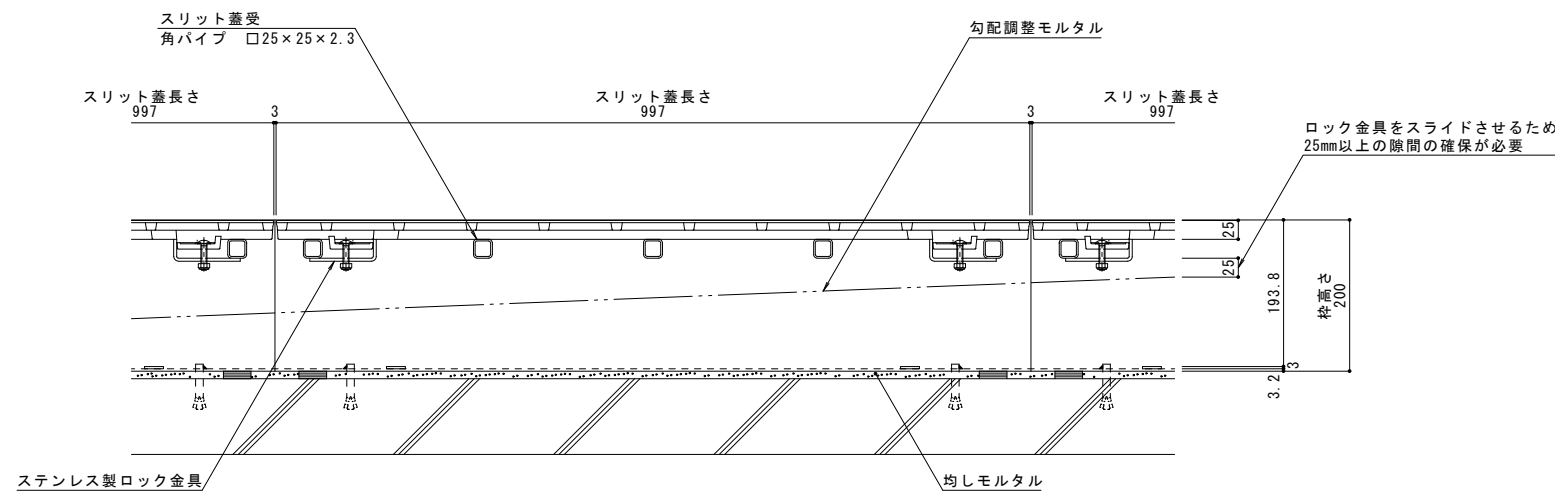


平面図 S=1:5  
※平面図は舗装材、境界ブロックを省略。

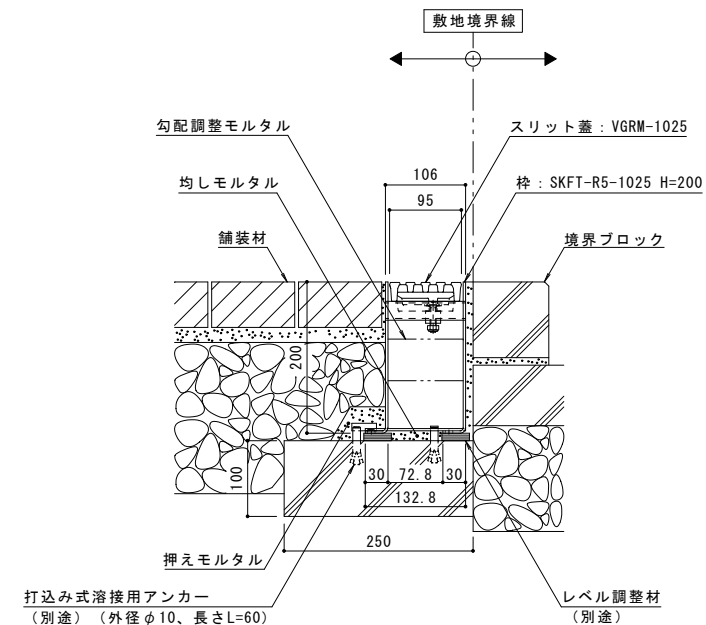
縦断方向  
横断方向



スリット蓋 詳細図 S=1:2



A-A断面図 S=1:5



B-B断面 S=1:5

年・月・日	内容	製図	検図	年・月・日	内容	製図	検図	備考
・				・				本図面記載の縮尺は、A1用紙へ出力した場合の縮尺です。

工事名称	鋼製溝付スリットみぞ蓋 自由勾配タイプ 境界用	ダクタイル鋳鉄製スリット蓋 VGRM-1025	中西 純音	石川 文和	作成年月日	2024.03.28	カネソウ株式会社
図面名称	スマートスリット 納まり図	スチール製枠 SKFT-R5-1025 H=200	縮尺	1:5, 1:2	図番	1RS17744	